

Gut informiert—
**PFLEGE- UND
WARTUNG
IHRER KUNSTSTOFF-
FENSTER**



DAS ZUHAUSE
FÜR RENOVIERER.

perfecta

Fenster | Türen | Rollladen

SEHR GEEHRTER PERFECTA KUNDE,

Sie haben sich für qualitativ hochwertige perfecta Kunststoff-Fenster entschieden. Damit Ihre Freude daran über viele Jahre hinweg ungetrübt bleibt, haben wir einige Empfehlungen und Informationen zur perfekten Pflege, Wartung und Bedienung Ihrer perfecta Fenster zusammengestellt.
Ihr perfecta Team



PROFI-TIPP

Reiben Sie die Rahmen Ihrer Kunststoff-Fenster nach der Reinigung nicht trocken. Die Reibung erzeugt bei PVC eine elektrostatische Aufladung und Staubteilchen werden wieder angezogen. Feuchtes Abwischen hingegen baut die Ladung ab.

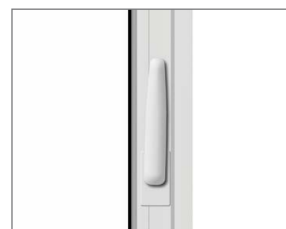
ANLEITUNG ZUM BESTIMMUNGSGEMÄSSEN GEBRAUCH.

Öffnen und schließen Sie Ihre Fenster stets sorgfältig. Achten Sie bei der Bedienung vor allem auf die korrekte Stellung des Fenstergriffs.

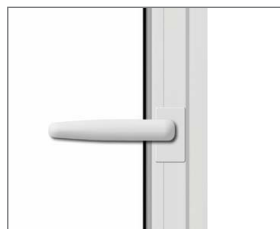
STELLUNG DES FENSTERGRIFFS




VERRIEGELT



KIPP-STELLUNG



DREH-STELLUNG



SPARLÜFTUNGS-
STELLUNG

SICHERHEITSHINWEIS



- Drücken Sie den Fensterflügel nicht mit Gewalt gegen die Fensterlaibung. Eine Überlastung der Bänder könnte die Folge sein.
- Stützen Sie sich nicht auf dem Fensterflügel ab und setzen Sie ihm auch sonst keiner zusätzlichen Belastung aus. Bei zu hoher Beanspruchung könnte ein Bruch der Bänder die Folge sein.
- Sichern Sie das geöffnete Fenster gegen Zuschlagen.

DIE PFLEGE IHRER PERFECTA KUNSTSTOFF-FENSTER.

Kunststoff-Fenster aus Hart-PVC zeichnen sich durch ihre besonders langlebige und leicht zu reinigende Oberfläche aus. Zur optimalen Pflege beachten Sie folgende Empfehlungen:

- Erstreinigung innerhalb von 4 Wochen nach dem Einbau.
- Außenseite der Fenster im regelmäßigen Abstand von ungefähr 4 Wochen reinigen. Blütenstaub, Feinstaub, Teer- und Eisenpartikel können sich sonst in Verbindung mit UV-Strahlen hartnäckig festsetzen.
- Reinigung der Fenster mit lauwarmem Wasser und einem milden, neutralen Reinigungs- oder Spülmittel in **geringer** Dosierung. Reiniger-Rückstände auf den Fenstern sind unbedingt zu vermeiden.
- Verwenden Sie zur Reinigung nur weiche Reinigungstücher oder -schwämme.

Wir empfehlen zur optimalen Pflege Ihrer perfecta Produkte unsere speziell entwickelten Reinigungsmittel.



HINWEIS



- Verschmutzungen **NIE** trocken abwischen. Dadurch können Kratzspuren auf der Oberfläche entstehen.
- Verwenden Sie **KEINE** Scheuermittel und Haushalts- oder Glasreiniger mit aggressiven Inhaltsstoffen wie Lösungsmittel, Alkohol oder Salmiak. Beschädigungen auf der Glas- und Rahmenoberfläche sowie an den Dichtungen können die Folge sein.

Sollten sich grobe Verschmutzungen so nicht entfernen lassen, empfehlen wir Ihnen eine professionelle Reinigungsfirma zu kontaktieren, da diese Firmen die Reinigungsmittel konkret auf die Art der Verschmutzung abstimmen.

DIE WARTUNG IHRER PERFECTA KUNSTSTOFF-FENSTER.

DICHTUNGEN

Ihre perfecta Fenster sind mit hochwertigen, langlebigen Dichtungen aus APTK-Material ausgestattet. Für eine dauerhafte Abdichtung empfehlen wir Ihnen die Falzdichtungen in regelmäßigen Abständen auf Sitz und Zustand zu prüfen.



Die Reinigung der Dichtungen kann mit Wasser und einem milden Reinigungs- oder Spülmittel in geringer Dosierung erfolgen.

Zur optimalen Pflege der Dichtungen empfehlen wir unsere Spezial-Dichtungspflege.

PROFI-TIPP

Kontrollieren Sie regelmäßig die Entwässerungsöffnungen im Falzbereich Ihrer Fenster und entfernen Sie eventuelle Verstopfungen.

BESCHLÄGE

Für die Wartung der hochwertigen, verdeckt liegenden Beschläge Ihrer perfecta Fenster empfehlen wir Ihnen, alle beweglichen Beschlagteile mindestens einmal jährlich mit säure- und harzfreiem Fett oder Öl zu schmieren.

Ein Nachstellen der Beschläge ist in der Regel nicht notwendig. Extreme Beanspruchung oder Bewegungen im umliegenden Baukörper können allerdings im Lauf der Jahre eine Nachjustierung an mechanisch relevanten Punkten erforderlich machen. Eine detaillierte Wartungsanleitung für das Nachstellen der Beschläge finden Sie in der beiliegenden Broschüre zu unserem Beschlagsystem. Ihre Fenster werden Ihnen die regelmäßige Wartung mit Leichtgängigkeit und einwandfreier Funktion über Jahre hinweg danken.

Für die Pflege der Beschlagteile empfehlen wir Ihnen das perfecta Spezial Sprüh-Öl oder unser Spezial-Fett.

