

Bedienung | Pflege | Wartung

ROLLADEN

MANUELLER ANTRIEB



DAS ZUHAUSE
FÜR RENOVIERER.

perfecta

Fenster | Türen | Rollladen

QUALITÄT IST UNSER MARKENZEICHEN

Sie haben ein Qualitätsprodukt aus dem Hause perfecta erhalten. perfecta Rollladensysteme werden aus hochwertigen Werkstoffen für Sie maßgefertigt und von unseren geschulten Monteuren eingebaut. perfecta Rollladen zeichnen sich durch eine einfache Bedienung und maximalen Bedienkomfort aus.

INHALT

- Bedienung Gurt/Schnur
- Bedienung Kurbel
- Bedienung Insektenschutz
- Pflege und Wartung
- Allgemeine Sicherheitshinweise

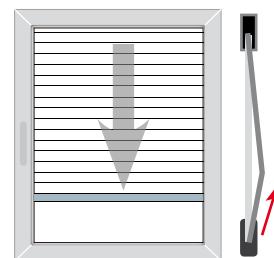
BEDIENUNG MIT GURT-/SCHNURANTRIEB

Für eine lange, reibungslose Funktion Ihrer Rollladen beachten Sie die folgenden Bedienungshinweise:

- Rollladengurt/-schnur während der Betätigung nicht loslassen
- Ruckartige Bewegungen vermeiden
- Rollladengurt/-schnur im letzten Viertel langsam betätigen
- Rollladengurt/-schnur niemals seitlich zum Einlauf betätigen


Schließen des Rollladens

Ziehen Sie den Gurt oder die Schnur gerade aus dem Wickler heraus. Achten Sie auf eine gleichmäßige Abwicklung des Gurtes ohne ihn dabei loszulassen. Die Aufwicklung erfolgt automatisch im Rollladenkasten. Im letzten Viertel betätigen Sie Gurt oder Schnur langsam, damit der Rollladen sanft unten aufsetzt.



Öffnen Rollladen

Ziehen Sie den Gurt oder die Schnur gerade zum Einlauf nach unten. Die Aufwicklung im Gurtwickler erfolgt dabei automatisch. Im letzten Viertel betätigen Sie Gurt oder Schnur langsam, damit der Rollladen sanft oben anschlägt.



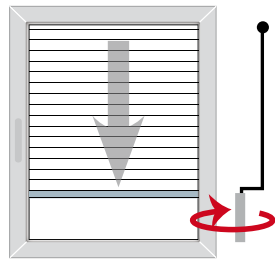
BEDIENUNG MIT KURBELANTRIEB

Für eine lange, reibungslose Funktion Ihrer Rollläden beachten Sie die folgenden Bedienungshinweise:

- Kurbel während der Betätigung nicht loslassen
- Ruckartige Bewegungen vermeiden
- Kurbel möglichst senkrecht halten
- Auf korrekte Drehbewegung achten
- Nicht weiterdrehen, sobald der Rollladen ganz oben oder ganz unten angekommen ist

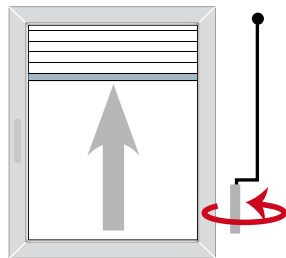
Schließen des Rollladens

Drehen Sie die Kurbel gleichmäßig in die entsprechende Richtung. Im letzten Viertel drehen Sie die Kurbel langsam, damit der Rollladen sanft unten aufsetzt. Stoppen Sie die Drehbewegung, wenn der Rollladen vollständig geschlossen ist.



Öffnen des Rollladens

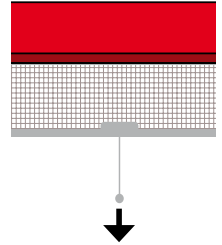
Drehen Sie die Kurbel gleichmäßig in die entsprechende Richtung. Im letzten Viertel drehen Sie die Kurbel langsam, da mit der Rollladen sanft oben anschlägt. Stoppen Sie die Drehbewegung, wenn der Rollladen vollständig geöffnet ist.



BEDIENUNG INSEKTENSCHUTZGITTER

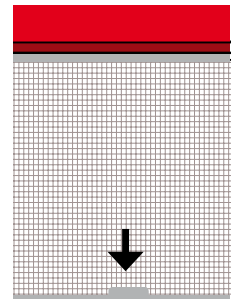
Schließen Insektenschutz

Ziehen Sie das Insektenschutzgitter mit Hilfe des Knaufs herunter, bis Sie mit den Händen in die Griffmulde des Endstabes fassen können. Drücken Sie mittig und gleichmäßig den Endstab in die untere Endlage. Der Endstab verriegelt sich selbsttätig.



Öffnen Insektenschutz

Drücken Sie den Endstab mittig kurz herunter. Der Endstab entriegelt sich selbsttätig und das Insektenschutzgitter fährt gebremst und ohne weiter gehalten werden zu müssen, in die obere Endlage. Durch Verschieben des mittleren Knaufs kann die Schnur platzsparend eingezogen werden.



WARTUNG UND PFLEGE

Eine regelmäßige Wartung und Pflege erhöht die Langlebigkeit und reibungslose Funktion Ihrer Rollläden.

Pflege

- Entfernen Sie Schmutz oder Gegenstände in den Führungsschienen.
- Reinigen Sie die Oberfläche des Rollladens mehrmals jährlich mit Wasser und etwas neutralem Haushaltsreiniger. Verwenden Sie dabei einen weichen Schwamm.

Vorsicht:

Die Verwendung von ätzenden oder aggressiven Reinigungsmitteln kann die Oberfläche des Rollladens zerstören.

Wartung

- Überprüfen Sie regelmäßig Rollläden und Bedienelemente auf Verschleiß und Beschädigung.
- Bei abgenutzten oder beschädigten Teilen informieren Sie bitte rechtzeitig unsere perfecta Serviceabteilung.
- Benutzen Sie den Rollladen nicht, wenn eine Reparatur erforderlich ist.

HINWEIS

Um Verletzungen bei Wartung und Pflege zu verhindern: Stellen Sie sicher, dass der Rollladen während der Arbeiten nicht bewegt wird.



Optimale Reinigung

Mit unseren ausgewählten Reinigungsmitteln für Aluminium- und Kunststoffoberflächen.

Übersicht und Bestellung unter:
www.perfecta-fenster.de

ALLGEMEINE SICHERHEITSHINWEISE

Nach dem Einbau

Revisionsblenden, Kasten, Behang, Motor und Führungsschienen müssen nach dem Einbau frei zugänglich bleiben und dürfen nicht tapeziert, versiegelt oder eingeputzt werden. Nur so können Bauteile im Bedarfsfall ausgetauscht werden.

Korrekte Bedienung

Um Funktionsstörungen zu vermeiden, darf der Rollladen niemals von Hand geschoben oder gezogen werden.

Bei Sturm

Bei Sturm und sehr starkem Wind muss der Rollladen ganz geschlossen oder ganz geöffnet werden. Bei geschlossenem Rollladen sind die Fenster zu schließen, um Durchzug zu vermeiden.

Bei großer Hitze

Bei intensiver Sonnenbestrahlung und großer Hitze muss der Rollladen in Lichtschlitzstellung bewegt werden, damit Luft hindurch zirkulieren kann. Ein Hitzestau und eine vorübergehende Ausformung der Rollläden können dadurch vermindert werden.

Bei Frost

Bei Frost können Rollladenprofile anfrieren. Der Rollladen darf in diesem Fall NICHT bewegt werden. Durch eine Betätigung können Schäden auftreten. Nach dem Abtauen ist ein normaler Betrieb wieder möglich.

